


Asistencia estudiantil para días virtuales

1

- A partir del miércoles 23 de septiembre, los estudiantes serán responsables de "Registrarse" a cada clase cuando sean virtuales.
- Los estudiantes se registrarán en Campus Student Portal (Campus Infinito)
- Hasta el 2 de octubre, en los días en que los estudiantes son virtuales, serán responsables de registrarse en el portal antes de las 2:30 pm.
- **A partir del** 5 de octubre, los estudiantes deben registrarse en el portal durante el período de clase real o usted será marcado como ausente.

Cómo iniciar sesión en Campus Student

- Si ya tiene acceso al portal de alumnos o padres, vaya a la diapositiva 4.
- Descarga la aplicación Campus Student en tu dispositivo inteligente
- Ingrese al Distrito Escolar y al Estado:
 - Islip y NY
- Introduzca el nombre de usuario y la contraseña
 - Nombre de usuario es su número de identificación de estudiante de 9 dígitos
 - La contraseña es... primera y última fecha inicial (en minúsculas), MMDDYY
 - Ejemplo: John Doe con un cumpleaños del 1 de enero de 2002, entraría jd010102



Cómo iniciar sesión en Campus Student (continuación)

- A continuación, se le pedirá que cambie su contraseña
- Ingrese la dirección de correo electrónico de la escuela y la contraseña que acaba de crear.
 - Por ejemplo, Si su nombre es John Doe, su dirección de correo electrónico sería `doejoh@islipufsd-students.org`
- Esta imagen muestra lo que verá una vez que haya iniciado sesión.


The screenshot displays the Campus Student interface for Monday, September 21, 2020. On the left is a dark sidebar with navigation options: Today, Calendar, Assignments, Grades, Grade Book Updates, Attendance, Schedule, Documents, Message Center, and More. The main content area shows the student's profile with a placeholder for a photo, a redacted Student Number, and information for 20-21 Islip High School, Grade 09. Below the profile is a 'Check-Ins' section listing attendance for various classes, each ending at 3:00 PM today. On the right, a calendar view shows 'DAY: 2' and 'Virtual' status for the current day, followed by a list of classes for the day:

Class	Time	Teacher
1 TOPICS IN ALGEBRA & GEOM	7:20 AM - 8:00 AM	Pyz, Elizabeth Rm: 214
2 LIV ENVIR H LAB	8:04 AM - 8:50 AM	Bloch, Ashley Rm: 152
3 LIVING ENVIR H	8:54 AM - 9:34 AM	Bloch, Ashley Rm: 152
4 LUNCH (FALL)	9:38 AM - 10:18 AM	Rm: -
5 STUDIO ART CORE	10:22 AM - 11:02 AM	Vogelsberg, Laura Rm: 141

Vista del estudiante del campus

- Esta vista muestra su programación.
- Hasta el 2 de octubre, durante los días que eres virtual, eres responsable de hacer clic en cada clase antes de las 2:30 pm.
- A partir del 5 de octubre, el registro de entrada será por período.

Today Wednesday, August 26, 2020



John Doe
Student Number
999999999

20-21 Islip High School
Grade 09

1 (08/19 - 11/12)

DAY: 2 Virtual

1	TOPICS IN ALGEBRA & GEOM 7:20 AM - 8:00 AM
2	LIV ENVIR H LAB 8:04 AM - 8:50 AM
3	LIVING ENVIR H 8:54 AM - 9:34 AM
4	LUNCH (FALL) 9:38 AM - 10:18 AM
5	STUDIO ART CORE 10:22 AM - 11:02 AM
6	ENGLISH 9 R 11:06 AM - 11:46 AM
7	SPANISH 2R 11:50 AM - 12:30 PM
8	FRESHMAN SEMINAR 12:34 PM - 1:14 PM

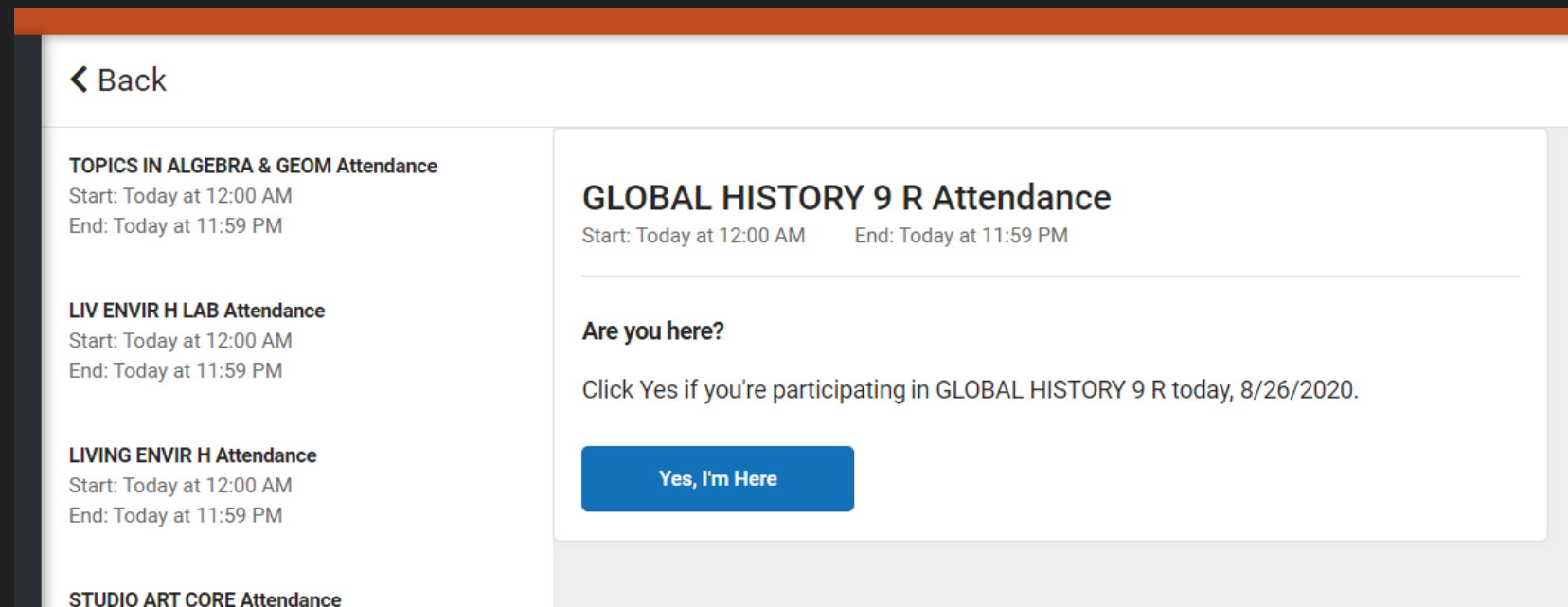
Check-Ins

TOPICS IN ALGEBRA & GEOM Attendance End: Today at 11:59 PM	>
LIV ENVIR H LAB Attendance End: Today at 11:59 PM	>
LIVING ENVIR H Attendance End: Today at 11:59 PM	>
STUDIO ART CORE Attendance End: Today at 11:59 PM	>
ENGLISH 9 R Attendance End: Today at 11:59 PM	>
SPANISH 2R Attendance End: Today at 11:59 PM	>
FRESHMAN SEMINAR Attendance End: Today at 11:59 PM	>
GLOBAL HISTORY 9 R Attendance End: Today at 11:59 PM	>

Vista del estudiante del campus - Pantalla de check-in

5

- Debe hacer clic en “Si, estoy aqui” para cada curso en el que se está registrando.
- Si no marca esta casilla, estará marcado como ausente.



The screenshot displays a mobile application interface for student check-in. At the top left, there is a back arrow and the text '< Back'. The main content is divided into two columns. The left column lists three courses with their attendance status: 'TOPICS IN ALGEBRA & GEOM Attendance', 'LIV ENVIR H LAB Attendance', and 'LIVING ENVIR H Attendance'. Each course entry includes the start and end times: 'Start: Today at 12:00 AM' and 'End: Today at 11:59 PM'. The right column is titled 'GLOBAL HISTORY 9 R Attendance' and also shows the start and end times. Below this, it asks 'Are you here?' and provides instructions: 'Click Yes if you're participating in GLOBAL HISTORY 9 R today, 8/26/2020.' A blue button labeled 'Yes, I'm Here' is positioned below the instructions. At the bottom left of the screen, the text 'STUDIO ART CORE Attendance' is partially visible.

Cualquier problema, por favor vea al Sr. Modica en la habitación 113.